

附件 3

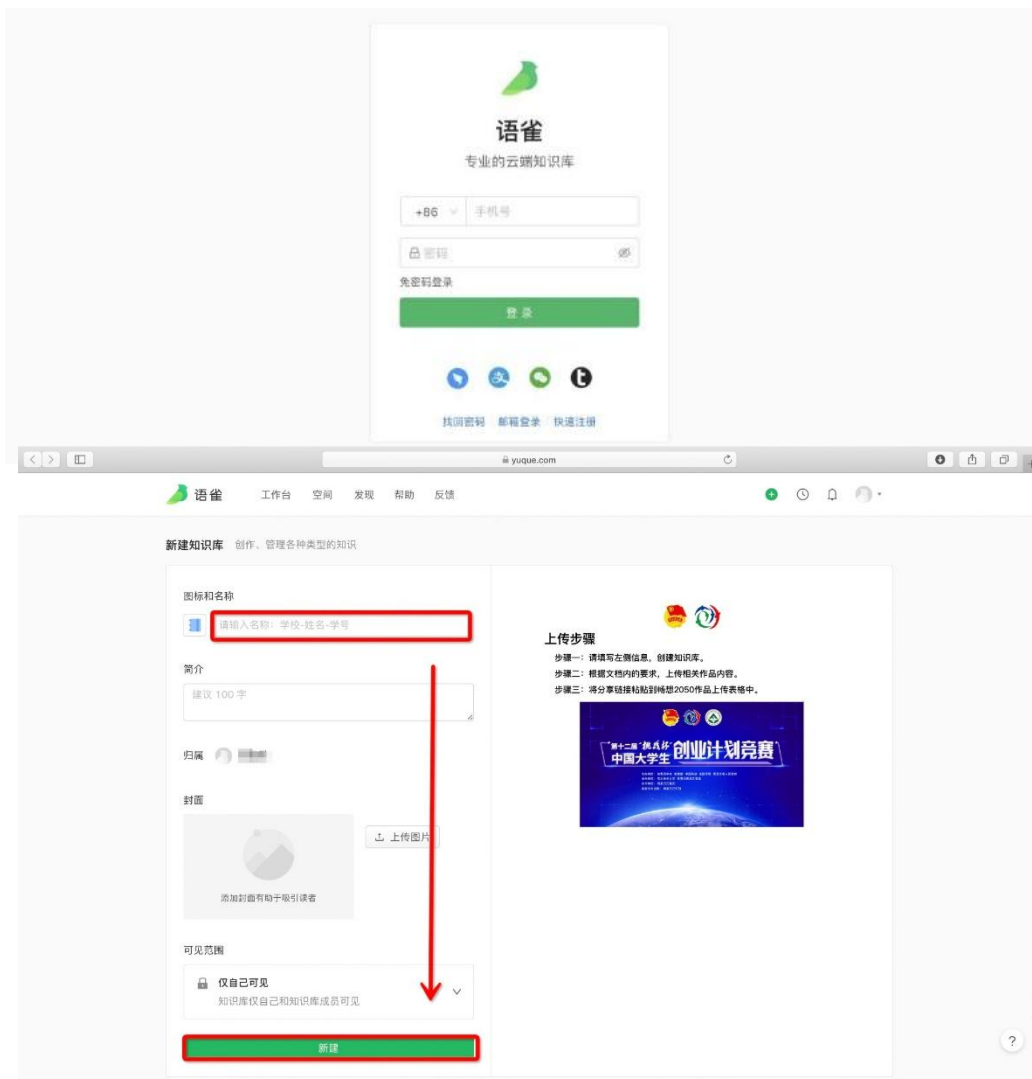
“挑战杯·畅想 2050”活动钉钉平台使用指南

1. 学生打开钉钉 PC 端--工作--“挑战杯”中国大学生创业计划竞赛--赛事服务--畅想 2050 作品提交入口。



2. 填写基础信息：学生姓名、手机号码、学校所在省市区（省市区下拉菜单）、学校、学号、选择提交作品类型（下拉菜单）--添加作品--点击“填写入口”，进入语雀网页完成钉钉用户登陆--在图标和名称输入栏输入“xx 大学-姓名-学号”，点击“新建”完成用户注册。

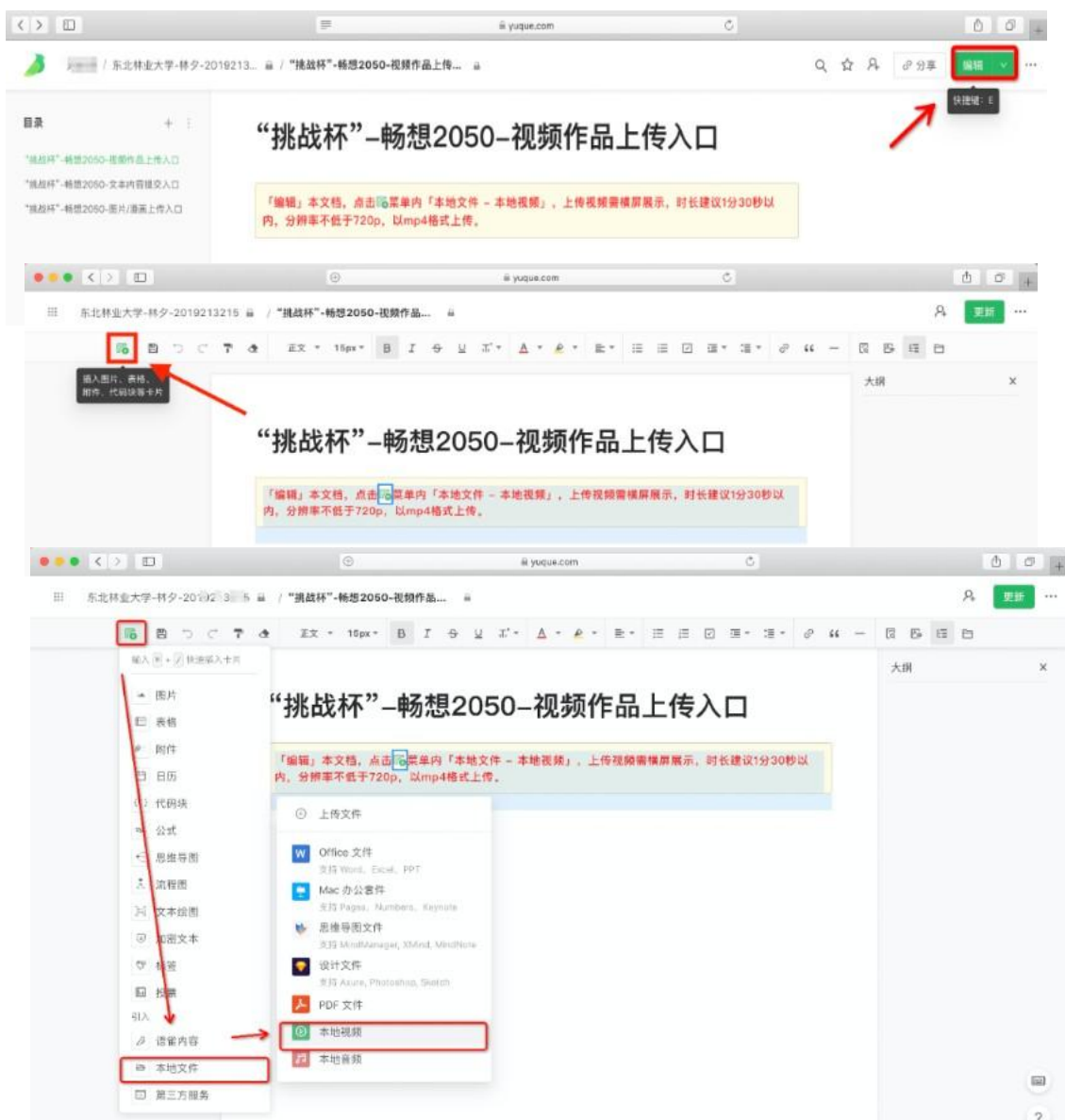
A screenshot of the '畅想2050作品上传' (Changxiang 2050 Work Submission) form in the DingTalk PC interface. The form is titled '学生需要在9月11日24点前上传作品' (Students need to upload their works before 24:00 on September 11). The form fields include: '学生姓名' (Student Name), '手机号码' (Phone Number) with a '+86' country code dropdown, '学校所在省市区' (School Location) as a dropdown menu, '学校' (School), '学号' (Student ID), '作品名称' (Work Name), '请选择提交作品类型' (Please select the submission type) with a dropdown menu showing '提交视频' (Submit Video), and '提交视频' (Submit Video) with a text input field containing a URL. Below these fields, there are four steps: 第1步: 点击<填写入口>; 第2步: 上传“视频作品”; 第3步: 点击“分享链接”获得上传视频的对应链接; 第4步: 复制链接填入上方对应输入框中. There is a section for '请选择本校管理员审批' (Please select the school administrator for approval) with a dropdown menu showing '本人承诺选择本校管理员' (I promise to select the school administrator). A note below states: '说明: 请务必选择本校管理员, 如果选择其他学校管理员进行审批, 积分将会被判定为无效' (Note: Please be sure to select the school administrator, if you select another school administrator for approval, the points will be judged as invalid). At the bottom, there is a '发送到群' (Send to group) button with a '+添加' (Add) dropdown, and a '审批流程' (Approval process) section showing '校级管理员' (School administrator) and '1人审批' (1 person approval). A '提交' (Submit) button is located at the bottom right.



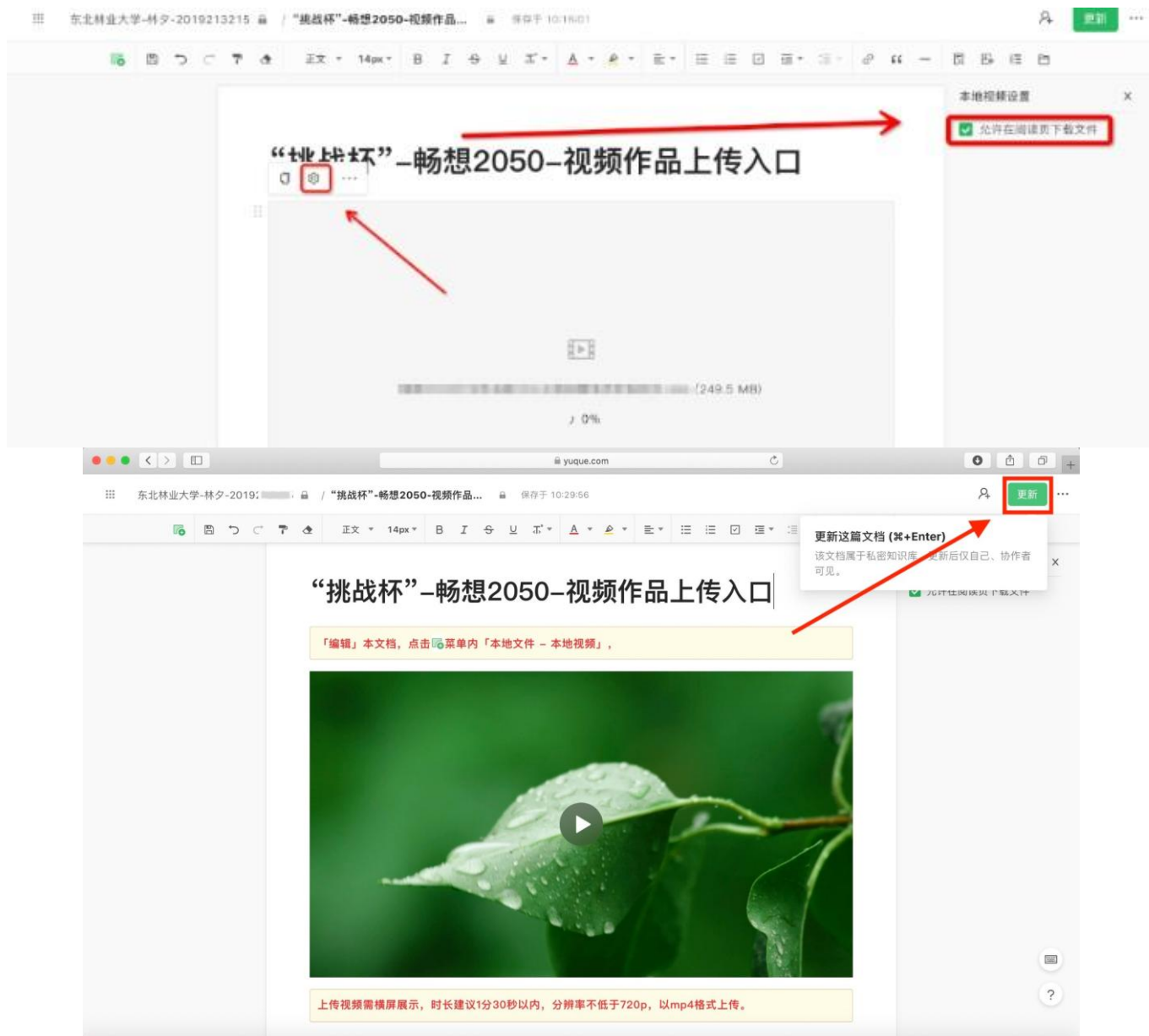
3. 弹出活动作品上传入口（以下以进入视频作品上传入口进行演示）
 --点击“挑战杯”-畅想 2050-视频作品上传入口--进入上传入口网页，
 点击“编辑”--选择本地文件--本地视频--上传本地视频至语雀--点击



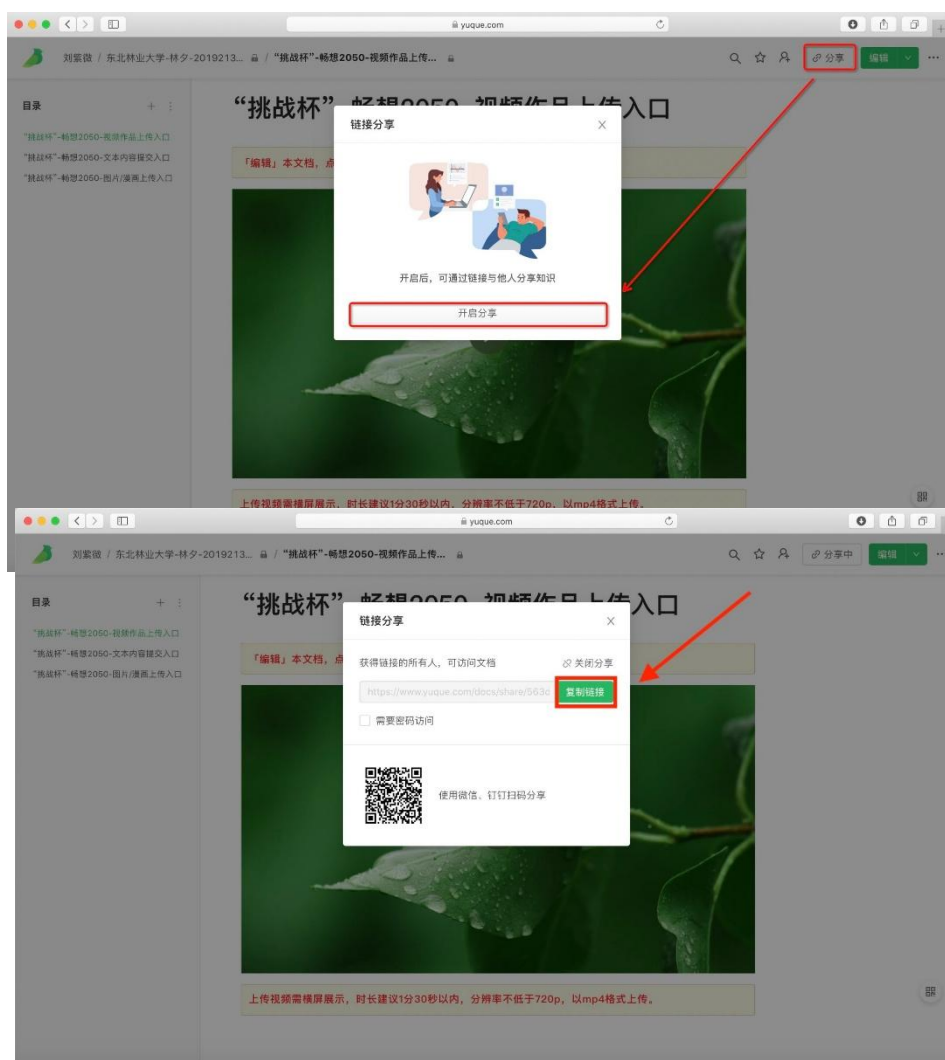
更新。



4. 鼠标滑动至视频预览窗口上方，点击设置图标--右侧弹出本地视频设置界面--勾选“允许在阅读页下载文件”--上传完成后，点击“更新”按钮。



5. 点击“分享”--点击“开始分享”--点击“复制链接”--返回至钉钉工作台作品提交页面--选择“提交视频”--提交视频后填入语雀复制链接。



学校所在省市: 黑龙江省 / 哈尔滨市 / 香坊区

*学校: 请输入学校名称 (必填)

*学号: 请输入学号 (必填)

*作品名称: 20字以内 (必填)

*请选择提交作品类型: 提交视频

*提交链接: https://www.yuque.com/new?scene=challenge_works

第1步: 点击<填写入口>。
第2步: 上传<参赛作品>。
第3步: 点击<分享链接>获得上传链接和访问链接。
第4步: 复制链接填入上方对应输入框中。

6.承诺选择本校管理员审批(下拉菜单;说明:请务必选择本校管理员,如果选择其他学校管理员进行审批,积分将会被判定为无效)--选择完成后,点击“提交”--完成作品提交。

“挑战杯”中国大学生创业计划竞赛

OA工作台 审批

畅想2050作品上传

手机号码: +86 请输入手机号码

学校所在省市区: 请选择

学校: 请输入学校全称(必填)

学号: 请输入学号(必填)

作品名称: 20字以内(必填)

请选择提交作品类型: 提交视频

提交视频: https://www.yuque.com/new?scene=challenge_works

第1步: 点击<填写入口>;
第2步: 上传“视频作品”;
第3步: 点击“分享链接”获得上传视频的对应链接;
第4步: 复制链接填入上方对应输入框中。

请选择本校管理员审批: 本人承诺选择本校管理员

说明: 请务必选择本校管理员,如果选择其他学校管理员进行审批,积分将会被判定为无效

发送到群: 请选择

审批流程: 校级管理员 1人审批

提交

7. 学生所提交畅想作品经校级管理员审批后, 在“审批”--“已发起”界面可查看进展--选择列表中所提交作品--右侧弹出获得“审批通过”通知详情。

“挑战杯”中国大学生创业计划竞赛

OA工作台 审批

首页 待处理 已处理

请输入搜索关键字,包括审批标题、编号、正文内容、审批意见

类型: 请选择

全部 审批完成 审批中 已撤销

审批标题	审批摘要	发起时间
提交畅想的畅想2050作品上传	学生姓名: 畅想 学校: 畅想大学 学号: 123456789	2020-08-13

审批通过

审批编号: 202008130952000018425
所在部门: (2) 平台工作人员
学生姓名: 畅想
手机号码: 13904088070
学校所在省市区: 黑龙江省,哈尔滨市,道外区
学校: 畅想大学
学号: 123456789

作品名称: 畅想2050
请选择提交作品类型: 提交视频
提交视频: https://www.baidu.com/index.php?tn=synacast_addr

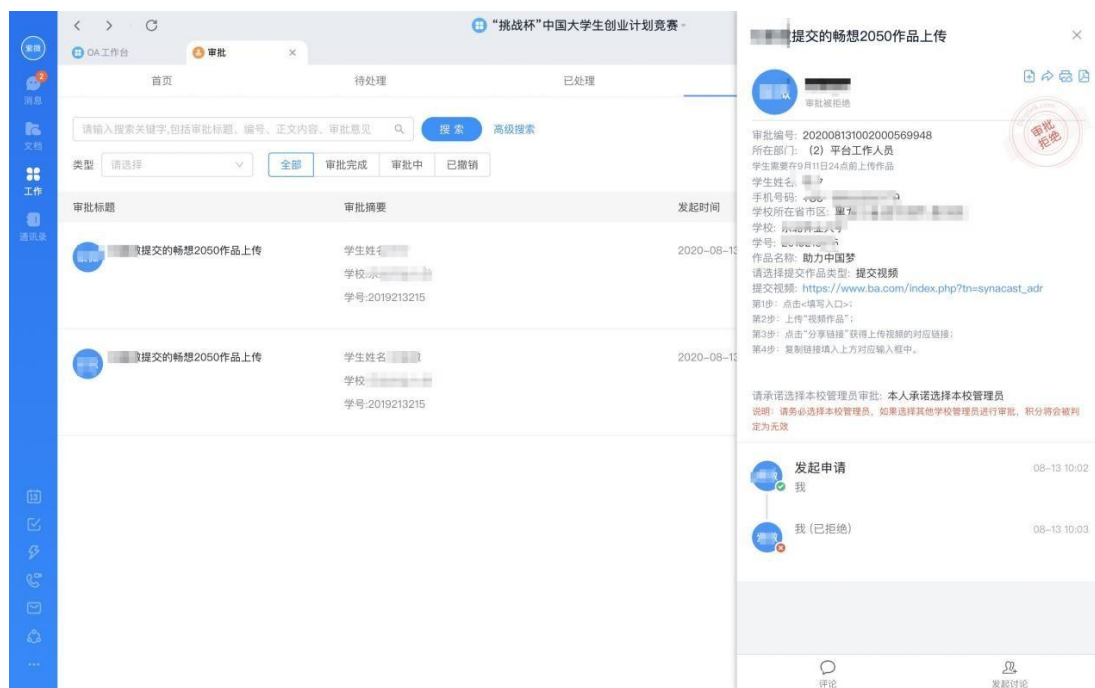
第1步: 点击<填写入口>;
第2步: 上传“视频作品”;
第3步: 点击“分享链接”获得上传视频的对应链接;
第4步: 复制链接填入上方对应输入框中。

请选择本校管理员审批: 本人承诺选择本校管理员

说明: 请务必选择本校管理员,如果选择其他学校管理员进行审批,积分将会被判定为无效

发起申请 08-13 09:52
我 (已同意) 08-13 09:55

评论 发起讨论



8. 若学生所提交畅想作品经校级管理员审批为不通过, 在“审批”--“已发起”界面可查看进展--选择列表中所提交作品--右侧弹出获得“审批拒绝”通知详情。

